


First Day of School Checklist

REMOTE/TRADITIONAL



IF YOU HAVEN'T, REGISTER/ ENROLL FOR SCHOOL

Find enrollment information and tutorials at www.okcps.org/backtoschool! OKCPS offers tutorials for [new families](#) and [returning families](#). Contact your school if you need assistance with enrollment!

MAKE SURE THE SCHOOL HAS YOUR CURRENT CONTACT INFORMATION

You can update or confirm your family's contact information through [Parent Portal](#)! If you need help navigating Parent Portal, view [this tutorial](#) or contact your school for assistance!

IF YOU HAVE NOT RECEIVED YOUR SCHEDULE, CONTACT YOUR SCHOOL

You can find your school's contact information and website by visiting www.okcps.org! Locate your school on the school drop down menu.

PICK UP YOUR STUDENT'S DEVICE

Device pick up is scheduled for Aug. 24 - Aug. 28 between 10 AM to 1 PM and 4 PM to 7 PM. More information can be found on the [empowerOKCPS web page](#).

VIEW THE OKCPS VIDEO TUTORIALS TO HELP FAMILIARIZE YOURSELF WITH YOUR STUDENT'S DEVICE

OKCPS offers tutorials for [navigating your Chromebook](#), [navigating your iPad](#), [installing iPad apps](#), and [logging in to Canvas](#). Remember, devices should be charged every night.

BEFORE THE 1ST DAY OF SCHOOL, LOG IN TO CANVAS USING THE CLEVER LINK ON YOUR STUDENT'S DEVICE

Follow the [Canvas tutorial](#) if you need assistance! Please note that instructional content will not appear until 12:00 PM on Sunday, August 30.

IDENTIFY YOUR TEACHER'S OFFICE HOURS & CONTACT METHODS

If you haven't made contact with your student's teacher, contact the school.

VIEW SUPPLY LISTS AND SET UP A HOME LEARNING SPACE

View [supply lists](#) and [tips for setting up a home learning area](#) on the OKCPS website.

REVIEW OUR FALL MEAL PROGRAM INFORMATION

Plan for travel time to pick up meals between class times. Make sure to have your student ID information or proof of enrollment. Visit www.okcps.org and follow OKCPS on social media for updates about our [Fall Meal Program](#)!


REVIEW SCHOOL START TIMES

Find a list of start times and sample schedules at www.okcps.org/starttimes

If you need help on Monday, please call your child's school for assistance.



Lista de Verificación para el Primer Día de Clases **REMOTO**



DE SER NECESARIO, INSCRÍBASE PARA LA ESCUELA

¡Encuentre información de inscripción y tutoriales en www.okcps.org/regresoaclasses! Tenemos tutoriales para [familias nuevas](#) y [familias que continúan en OKCPS](#). ¡Comuníquese con su escuela si necesita ayuda con la inscripción!

ASEGÚRESE QUE SU ESCUELA TIENE SU INFORMACIÓN DE CONTACTO ACTUALIZADA

¡Puede actualizar o confirmar la información de contacto de su familia a través del [Portal para Padres](#) de Infinite Campus! Si necesita ayuda para navegar por el Portal para Padres, vea [este tutorial](#) o comuníquese con su escuela para obtener ayuda.

SI NO HA RECIBIDO SU HORARIO DE CLASES, CONTACTE A SU ESCUELA

¡Puede encontrar la información de contacto y el sitio web de su escuela en www.okcps.org! Busque su escuela en el menú desplegable de escuelas.

OBTenga SU DISPOSITIVO PARA SU ESTUDIANTE

Las familias podrán [recoger los dispositivos tecnológicos](#) desde sus carros en las escuelas la próxima semana del 24 al 28 de agosto. Los horarios de recogida son entre las 10 a.m. y la 1 p.m. y de 4 p.m. a 7 p.m.

VEA NUESTROS VIDEOS TUTORIALES DE TECNOLOGÍA PARA FAMILIARIZARSE CON SU DISPOSITIVO

Ofrecemos tutoriales para navegar por su [Chromebook](#), [navegar por su iPad](#), [instalar aplicaciones para iPad](#) e [iniciar sesión en Canvas](#). Recuerde, los dispositivos deben cargarse todas las noches.

ANTES DEL PRIMER DÍA DE CLASES, INICIE SESIÓN EN CANVAS USANDO EL ENLACE DE CLEVER EN SU DISPOSITIVO

¡Vea nuestro [tutorial de Canvas](#) si necesita ayuda! Tenga en cuenta que el contenido de clases no aparecerá hasta las 12:00 p.m. del domingo 30 de agosto.

IDENTIFIQUE LAS HORAS DE OFICINA DE SU MAESTRO Y MÉTODOS DE CONTACTO

Si no se ha puesto en contacto con el maestro de su estudiante, comuníquese con la escuela.

VEA NUESTRA LISTA DE ÚTILES ESCOLARES Y DISPONGA DE UN ÁREA PARA APRENDER EN CASA

Vea [listas de útiles escolares](#) y [consejos para configurar un área de aprendizaje en el hogar](#) en nuestro sitio web.

REVISE LA INFORMACIÓN DE COMIDAS DE OTOÑO

Planifique recoger sus comidas entre el horario de clases. Asegúrese de tener la información de su identificación estudiantil o comprobante de inscripción. Visite nuestro sitio web y siganos en las redes sociales para obtener actualizaciones sobre nuestro programa de comidas de otoño.


REVISE LAS HORAS DE INICIO DE CLASES

Encuentre una lista de horas de inicio de clases y ejemplos de horarios en www.okcps.org/horasdeinicio!

Si necesita ayuda el lunes, llame a la escuela de su estudiante para recibir asistencia.

First Day of School Checklist

e3 LEARNING



IF YOU HAVEN'T, REGISTER/ ENROLL FOR SCHOOL

Find enrollment information and tutorials at www.okcps.org/backtoschool! OKCPS offers tutorials for [new families](#) and [returning families](#). Contact your school if you need assistance with enrollment!

MAKE SURE THE SCHOOL HAS YOUR CURRENT CONTACT INFORMATION

You can update or confirm your family's contact information through [Parent Portal](#). If you need help navigating Parent Portal, view [this tutorial](#) or contact your school for assistance!

IF YOU HAVE NOT BEEN CONTACTED BY SCHOOL'S e3 COORDINATOR, CONTACT YOUR SCHOOL

You can find your school's contact information and website by visiting www.okcps.org! Locate your school on our school drop down menu.

PICK UP YOUR STUDENT'S DEVICE

Device pick up is scheduled for Aug. 24 - Aug. 28 between 10 AM to 1 PM and 4 PM to 7 PM. More information can be found on the [empowerOKCPS webpage](#).

VIEW THE OKCPS e3 & DEVICE TUTORIALS

OKCPS offers tutorials for [navigating your Chromebook](#), [navigating your iPad](#), [installing iPad apps](#), and [logging in to Canvas](#). Additionally, OKCPS offers an [e3 Youtube playlist](#) for families. Remember, devices should be charged every night.

BEFORE THE 1ST DAY OF SCHOOL, LOG IN TO CANVAS USING THE CLEVER LINK ON YOUR STUDENT'S DEVICE

Follow this [Canvas tutorial](#) if you need assistance! Please note that instructional content will not appear until 12:00 PM on Sunday, August 30.

IDENTIFY YOUR MENTOR TEACHER'S OFFICE HOURS & CONTACT METHODS

If you haven't made contact with your student's teacher, contact the school.

VIEW SUPPLY LISTS AND SET UP A HOME LEARNING SPACE

View [supply lists](#) and [tips for setting up a home learning area](#) on the OKCPS website.

REVIEW OUR FALL MEAL PROGRAM INFORMATION


Plan for travel time to pick up meals between class time. Make sure to have your student ID information or proof of enrollment. Visit www.okcps.org and follow us on social media for updates about our Fall Meal Program!

REVIEW SCHOOL START TIMES

Find a list of start times and sample schedules [on the OKCPS website](#).

If you need help on Monday, please call your child's school for assistance.

Lista de Verificación para el Primer Día de Clases e3



DE SER NECESARIO, INSCRÍBASE PARA LA ESCUELA

¡Encuentre información de inscripción y tutoriales en www.okcps.org/regresoaclases! Tenemos tutoriales [para familias nuevas](#) y [familias que continúan en OKCPS](#). ¡Comuníquese con su escuela si necesita ayuda con la inscripción!

ASEGÚRESE QUE SU ESCUELA TIENE SU INFORMACIÓN DE CONTACTO ACTUALIZADA

¡Puede actualizar o confirmar la información de contacto de su familia a través del [Portal para Padres](#) de Infinite Campus! Si necesita ayuda para navegar por el Portal para Padres, [vea este tutorial](#) o comuníquese con su escuela para obtener ayuda.

SI NO HA SIDO CONTACTADO POR EL COORDINADOR E3 DE LA ESCUELA, CONTACTE A SU ESCUELA

¡Puede encontrar la información de contacto y el sitio web de su escuela en www.okcps.org! Busque su escuela en el menú desplegable de escuelas.

OBTenga SU DISPOSITIVO PARA SU ESTUDIANTE

Las familias podrán [recoger los dispositivos tecnológicos](#) desde sus carros en las escuelas la próxima semana del 24 al 28 de agosto. Los horarios de recogida son entre las 10 a.m. y la 1 p.m. y de 4 p.m. a 7 p.m.

VEA NUESTROS VIDEOS TUTORIALES DE TECNOLOGÍA PARA FAMILIARIZARSE CON SU DISPOSITIVO

Ofrecemos tutoriales para navegar por [su Chromebook](#), [navegar por su iPad](#), [instalar aplicaciones para iPad](#) e [iniciar sesión en Canvas](#), y [e3](#). Recuerde, los dispositivos deben cargarse todas las noches.

ANTES DEL PRIMER DÍA DE CLASES, INICIE SESIÓN EN CANVAS USANDO EL ENLACE DE CLEVER EN SU DISPOSITIVO

¡Vea nuestro [tutorial de Canvas](#) si necesita ayuda! Tenga en cuenta que el contenido de clases no aparecerá hasta las 12:00 p.m. del domingo 30 de agosto.

IDENTIFIQUE EL HORARIO DE OFICINA Y LOS MÉTODOS DE CONTACTO DE SU MAESTRO MENTOR

Si no se ha puesto en contacto con el maestro de su estudiante, comuníquese con la escuela.

VEA NUESTRA LISTA DE ÚTILES ESCOLARES Y DISPONGA DE UN ÁREA PARA APRENDER EN CASA

Vea [listas de útiles escolares](#) y [consejos para configurar un área de aprendizaje en el hogar](#) en nuestro sitio web.

REVISE LA INFORMACIÓN DE COMIDAS DE OTOÑO

Planifique recoger sus comidas entre el horario de clases. Asegúrese de tener la información de su identificación estudiantil o comprobante de inscripción. Visite nuestro sitio web y síganos en las redes sociales para obtener actualizaciones sobre nuestro programa de comidas de otoño.

REVISE LAS HORAS DE INICIO DE CLASES

Encuentre una lista de horas de inicio de clases y ejemplos de horarios en www.okcps.org/horasdeinicio!

Si necesita ayuda el lunes, llame a la escuela de su estudiante para recibir asistencia.